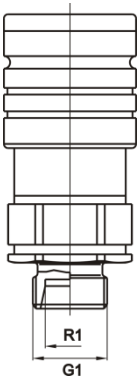
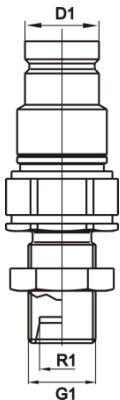


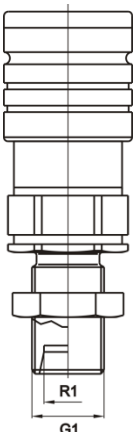
<b>Kupplungsstecker BG1 Typ STF1...-S / Quick release coupling male type STF1...-S</b>				
Baugröße 1, flachdichtend. Betriebsdruck: max. 350 bar / Size 1, flat face				
Art. Nr. Art. N°	Bezeichnung Description	D1 (mm)	R1	G1
287.060	STF1-IG G1/4"-S	16,2	-	IG G1/4"
287.065	STF1-08L-S	16,2	L08	M14x1,5
287.066	STF1-10L-S	16,2	L10	M16x1,5
287.070	STF1-08S-S	16,2	S08	M16x1,5
287.071	STF1-10S-S	16,2	S10	M18x1,5



<b>Kupplungsmuffe BG1 Typ STF1...-M / Quick release coupling female type STF1...-M</b>				
flachdichtend, Baugröße 1. Betriebsdruck: max. 350 bar / Size 1, flat face				
Art. Nr. Art. N°	Bezeichnung Description		R1	G1
287.020	STF1-IG G1/4"-M		-	IG G1/4"
287.025	STF1-08L-M		L08	M14x1,5
287.026	STF1-10L-M		L10	M16x1,5
287.030	STF1-08S-M		S08	M16x1,5
287.031	STF1-10S-M		S10	M18x1,5



<b>Kupplungsstecker BG1 Typ STFS1...-S / Quick release coupling male type STFS1...-S</b>				
Schottausführung, flachdichtend, Baugröße 1. Betriebsdruck: max. 350 bar / Bulkhead, flat face, size 1				
Art. Nr. Art. N°	Bezeichnung Description	D1 (mm)	R1	G1
287.075	STFS1-08L-S	16,2	L08	M14x1,5
287.076	STFS1-10L-S	16,2	L10	M16x1,5
287.080	STFS1-08S-S	16,2	S08	M16x1,5
287.085	STFS1-10S-S	16,2	S10	M18x1,5



<b>Kupplungsmuffe BG1 Typ STFS1...-M / Quick release coupling female type STFS1...-M</b>				
Schottausführung, flachdichtend, Baugröße 1. Betriebsdruck: max. 350 bar / Bulkhead, flat face, size 1				
Art. Nr. Art. N°	Bezeichnung Description		R1	G1
287.035	STFS1-08L-M		L08	M14x1,5
287.036	STFS1-10L-M		L10	M16x1,5
287.040	STFS1-08S-M		S08	M16x1,5
287.041	STFS1-10S-M		S10	M18x1,5